

MINISTERO DELL' ISTRUZIONE E DEL MERITO
ISTITUTO COMPRESIVO "CAROLINA SENATORE – MARTIRI D'UNGHERIA"
Via Martiri d'Ungheria, 66- 84018- scafati (SA) – Tel./Fax: 081.8631757 – 081.8566821
email: saic8ca003@istruzione.it – pec: saic8ca003@pec.istruzione.it - C.F.: 94089270659

ISTITUTO COMPRESIVO "CAROLINA SENATORE - MARTIRI D'UNGHERIA" - -SCAFATI
Prot. 0007444 del 29/11/2023
IV-10 (Entrata)

RESTITUAZIONE DATI PROVE INVALSI

ANNO 2023

SCUOLA PRIMARIA

SCUOLA SECONDARIA DI I GRADO

PRESENTAZIONE

L'INVALSI, nell'intento di fornire informazioni affidabili e utili per la progettazione didattica, restituisce alle scuole, in forma riservata, i dati delle rilevazioni sugli apprendimenti, mettendo a confronto i risultati delle singole classi e della scuola con quelli di classi e scuole con pari condizioni sociali o vicine geograficamente e con l'Italia nel suo complesso.

I dati restituiti dall'INVALSI riguardano fondamentalmente tre aspetti:

- l'andamento complessivo dei livelli di apprendimento degli studenti della scuola rispetto alla media dell'Italia, dell'area geografica e della regione di appartenenza;
- l'andamento tra e nelle classi nelle prove di Italiano, Matematica per le classi seconde e italiano, matematica e Inglese per le classi V nel loro complesso;
- l'andamento della singola classe e del singolo studente analizzato nel dettaglio di ogni singola prova.

La lettura e l'interpretazione delle tavole e dei grafici possono essere quindi sia un utile strumento di diagnosi per migliorare l'offerta formativa all'interno della scuola, sia un mezzo per individuare aree di eccellenza e aree di criticità al fine di potenziare e migliorare l'azione didattica.

Pertanto di seguito vengono mostrate le tavole generali di italiano e matematica per le classi seconde, di italiano, matematica e inglese delle classi V e della Scuola Secondaria di I grado classi III.

MINISTERO DELL' ISTRUZIONE E DEL MERITO
ISTITUTO COMPRESIVO "CAROLINA SENATORE – MARTIRI D'UNGHERIA"
Via Martiri d'Ungheria, 66- 84018- scafati (SA) – Tel./Fax: 081.8631757 – 081.8566821
email: saic8ca003@istruzione.it – pec: saic8ca003@pec.istruzione.it - C.F.: 94089270659

ITALIANO CLASSI II

PUNTEGGI GENERALI - PROVE ITALIANO

Tavola 1A Italiano

Istituto nel suo complesso								
Classi/Istituto	Media del punteggio percentuale al netto del <i>cheating</i> ^{1a}	Percentuale di partecipazione alla prova di Italiano ^{1b}	Esiti degli studenti al netto del <i>cheating</i> nella stessa scala del rapporto nazionale ^{1d}	Punteggio Campania (54,1) ⁵	Punteggio Sud (54,7) ⁵	Punteggio Italia (54,2) ⁵	Punteggio percentuale osservato ⁶	<i>Cheating</i> in percentuale ⁷
415052640201	53,5	87,5	183,1	↔	↔	↔	54,9	2,6
415052640202	55,5	93,8	185,9	↔	↔	↑	55,8	0,6
415052640203	67,3	93,3	203,0	↑	↑	↑	68,3	1,5
415052640204	56,3	82,4	186,3	↔	↔	↑	56,7	0,7
SAIC8CA003	58,1	89,1	189,5	↑	↑	↑	58,9	1,3

Dall'analisi della tavola 1A si evidenziano risultati positivi, in media pari e superiori rispetto alla media regionale, in media pari e/o superiori rispetto all'area geografica di riferimento e superiore alla media nazionale. Il cheating è abbastanza contenuto.

MATEMATICA CLASSI II

PUNTEGGI GENERALI – PROVA DI MATEMATICA

Tavola 1B Matematica

Istituto nel suo complesso								
Classi/Istituto	Media del punteggio percentuale al netto del <i>cheating</i> ^{1a}	Percentuale di partecipazione alla prova di Matematica ^{1b}	Esiti degli studenti al netto del <i>cheating</i> nella stessa scala del rapporto nazionale ^{1d}	Punteggio Campania (54,3) ⁵	Punteggio Sud (55,2) ⁵	Punteggio Italia (54,6) ⁵	Punteggio percentuale osservato ⁶	<i>Cheating</i> in percentuale ⁷
415052640201	57,0	93,8	187,5	↔	↔	↑	57,4	0,6
415052640202	56,7	100,0	193,2	↔	↔	↑	56,7	0,0
415052640203	74,9	86,7	224,8	↑	↑	↑	76,9	2,7
415052640204	57,9	88,2	188,9	↔	↑	↑	57,9	0,0
SAIC8CA003	61,1	92,2	197,6	↑	↑	↑	61,6	0,8

MINISTERO DELL' ISTRUZIONE E DEL MERITO
ISTITUTO COMPENSIVO "CAROLINA SENATORE – MARTIRI D'UNGHERIA"
Via Martiri d'Ungheria, 66- 84018- scafati (SA) – Tel./Fax: 081.8631757 – 081.8566821
email: saic8ca003@istruzione.it – pec: saic8ca003@pec.istruzione.it - C.F.: 94089270659

Dalla tavola 1B emergono risultati positivi, pari e/o superiori rispetto alla media regionale, a quella dell'area geografica di riferimento e superiori alla media nazionale. Le frecce rivolte verso l'alto indicano una differenza del punteggio percentuale positiva statisticamente significativi. Quanto emerso nei punteggi generali si evince chiaramente nei dettagli delle prove come da tabelle allegate.

MINISTERO DELL' ISTRUZIONE E DEL MERITO
ISTITUTO COMPENSIVO "CAROLINA SENATORE – MARTIRI D'UNGHERIA"
Via Martiri d'Ungheria, 66- 84018- scafati (SA) – Tel./Fax: 081.8631757 – 081.8566821
email: saic8ca003@istruzione.it – pec: saic8ca003@pec.istruzione.it - C.F.: 94089270659

Domini della prova di Matematica														
Tavola 14 - Anni di Matematica														
Classi/Sezioni	Punteggio medio	Numeri	Punteggio base	Dati e previsioni			Spostati e figure			Riduttori e fattori		Punteggio medio	Prova complessiva	Punteggio base
				Punteggio medio	Punteggio base	Punteggio base	Punteggio medio	Punteggio base	Punteggio medio	Punteggio base				
#1552940201	61,5	47,9		55,5	57,6		57,7	57,5		54,9		57,5	54,6	
#1552940302	58,0			57,8			58,9					57,0		56,7
#1552940303	78,1			75,8			59,9					67,4		74,8
#1552940304	58,0			62,5			61,9					65,6		57,8
SAIC8CA003	62,6			62,4			59,6					58,1		61,1
Salvo la tavola in formato Excel														
Tavola 16 - Dimensioni Matematica														
Classi/Sezioni	Punteggio medio	Conoscere	Punteggio base	Riduzione problemi			Argomentare		Punteggio medio	Prova complessiva	Punteggio base			
				Punteggio medio	Punteggio base	Punteggio medio	Punteggio base							
#1552940201	57,9	58,8		55,6	53,7		58,8	52,9		57,9				
#1552940302	62,8			45,3			55,3			55,7				
#1552940303	67,9			61,1			62,9			70,8				
#1552940304	80,9			47,3			60,9			57,8				
SAIC8CA003	62,2			57,9			62,8			61,1				
Salvo la tavola in formato Excel														
Tavola 18 - Anni - solo voti ¹⁰ Matematica														
Classi/Sezioni	Punteggio medio	Numeri	Punteggio base	Dati e previsioni			Spostati e figure			Riduttori e fattori		Punteggio medio	Prova complessiva	Punteggio base
				Punteggio medio	Punteggio base	Punteggio base	Punteggio medio	Punteggio base	Punteggio medio	Punteggio base				
#1552940201	61,5	50,3		55,5	60,3		57,7	58,3		57,1		57,5	56,8	
#1552940302	68,0			58,3			52,3					57,6		
#1552940303	77,7			75,9			58,4					74,2		
#1552940304	58,0			57,7			60,4					56,1		
SAIC8CA003	62,3			61,3			59,5					57,0		
Salvo la tavola in formato Excel														
Tavola 20 - Dimensioni - solo voti ¹⁰ Matematica														
Classi/Sezioni	Punteggio medio	Conoscere	Punteggio base	Riduzione problemi			Argomentare		Punteggio medio	Prova complessiva	Punteggio base			
				Punteggio medio	Punteggio base	Punteggio medio	Punteggio base							
#1552940201	57,4	58,3		55,6	55,4		58,6	55,3		57,6				
#1552940302	63,6			48,7			55,6			57,4				
#1552940303	67,6			51,8			61,1			74,2				
#1552940304	61,0			43,1			58,4			56,1				
SAIC8CA003	62,2			58,5			62,4			62,2				
Salvo la tavola in formato Excel														
Tavola 22 - Anni - solo voti ¹⁰ Matematica														
Classi/Sezioni	Punteggio medio	Numeri	Punteggio base	Dati e previsioni			Spostati e figure			Riduttori e fattori		Punteggio medio	Prova complessiva	Punteggio base
				Punteggio medio	Punteggio base	Punteggio base	Punteggio medio	Punteggio base	Punteggio medio	Punteggio base				
#1552940201	61,5	48,1		55,5	57,6		57,7	57,7		55,0		57,5	54,7	
#1552940302	58,0			57,8			58,9					57,0		56,7
#1552940303	78,1			75,8			59,9					67,4		74,8
#1552940304	58,1			58,5			61,2					62,8		55,6
SAIC8CA003	62,0			61,7			59,4					57,7		60,6
Salvo la tavola in formato Excel														
Tavola 24 - Dimensioni - solo voti ¹⁰ Matematica														
Classi/Sezioni	Punteggio medio	Conoscere	Punteggio base	Riduzione problemi			Argomentare		Punteggio medio	Prova complessiva	Punteggio base			
				Punteggio medio	Punteggio base	Punteggio medio	Punteggio base							
#1552940201	57,4	58,3		55,6	55,4		58,6	55,3		57,6				
#1552940302	63,6			48,7			55,6			57,4				
#1552940303	67,9			51,8			61,1			74,2				
#1552940304	62,9			43,1			58,4			56,1				
SAIC8CA003	62,8			58,5			62,2			62,8				
Salvo la tavola in formato Excel														

Andamento negli ultimi anni scolastici

Tavola 7A Italiano ²³

Istituzione scolastica nel suo complesso								
Anno scolastico	Classi/Istituto	Media del punteggio percentuale al netto del <i>cheating</i> ^{1a}	Esiti degli studenti al netto del <i>cheating</i> nella stessa scala del rapporto nazionale ^{1d}	Punteggio Campania ⁵	Punteggio Sud ⁵	Punteggio Italia ⁵	Punteggio percentuale osservato ⁶	<i>Cheating</i> in percentuale ⁷
2022-23	SAIC8CA003	58,1	189,5	↑	↑	↑	58,9	1,3

Tavola 7B Matematica ²³

Istituzione scolastica nel suo complesso								
Anno scolastico	Classi/Istituto	Media del punteggio percentuale al netto del <i>cheating</i> ^{1a}	Esiti degli studenti al netto del <i>cheating</i> nella stessa scala del rapporto nazionale ^{1d}	Punteggio Campania ⁵	Punteggio Sud ⁵	Punteggio Italia ⁵	Punteggio percentuale osservato ⁶	<i>Cheating</i> in percentuale ⁷
2022-23	SAIC8CA003	61,1	197,6	↑	↑	↑	61,6	0,8

Come si evince dalle tabelle l'andamento scolastico negli ultimi anni è migliorato notevolmente, posizionandosi, come punteggi sopra la media del Sud, della Campania e della media Nazionale

ITALIANO CLASSI V

PUNTEGGI GENERALI - PROVE ITALIANO

Dall'analisi della tavola 1A si evidenziano risultati negativi, in media inferiori rispetto alla media regionale, all'area geografica di riferimento e alla media nazionale. Solo una classe ha mantenuto valori pari alle varie medie. Il cheating è abbastanza contenuto.

Punteggi Generali

Tavola 1A Italiano

Istituto nel suo complesso											
Classi/Istituto	Media del punteggio percentuale al netto del <i>cheating</i> ^{1a}	Percentuale di partecipazione alla prova di Italiano ^{1b}	Esiti degli studenti al netto del <i>cheating</i> nella stessa scala del rapporto nazionale ^{1d}	Differenza nei risultati (punteggio percentuale) rispetto a classi/scuole con <i>background</i> familiare simile ²	<i>Background</i> familiare mediano degli studenti ^{3 4}	Percentuale copertura <i>background</i> ^{1c}	Punteggio Campania (62,4) ⁵	Punteggio Sud (63,4) ⁵	Punteggio Italia (62,9) ⁵	Punteggio percentuale osservato ⁶	<i>Cheating</i> in percentuale ⁷
415052640501	58,3	70,6	178,6	-1,8	medio-basso	88,2	↓	↓	↓	58,3	0,0
415052640502	54,8	76,5	178,2	-2,9	basso	94,1	↓	↓	↓	56,3	2,8
415052640503	55,9	89,5	180,7	-8,0	medio-alto	94,7	↓	↓	↓	55,9	0,0
415052640504	63,4	100,0	196,3	-0,4	medio-alto	100,0	↔	↔	↔	63,4	0,0
SAIC8CA003	58,7	85,3	185,2	-4,1	medio-basso	94,7	↓	↓	↓	59,0	0,6

PUNTEGGI GENERALI – PROVA DI MATEMATICA

Dalla tavola 1B emergono risultati positivi e superiori rispetto alla media regionale, a quella dell'area geografica di riferimento e superiori alla media nazionale, tranne per una classe che ha fatto registrare una media inferiore alle medie di confronto.

Le frecce rivolte verso l'alto indicano una differenza del punteggio percentuale positiva statisticamente significativi. Quanto emerso nei punteggi generali si evince chiaramente nei dettagli come da tabelle allegate.

Tavola 1B Matematica

Istituto nel suo complesso												
Classi/Istituto	Media del punteggio percentuale al netto del <i>cheating</i> ^{1a}	Percentuale di partecipazione alla prova di Matematica ^{1b}	Esiti degli studenti al netto del <i>cheating</i> nella stessa scala del rapporto nazionale ^{1d}	Differenza nei risultati (punteggio percentuale) rispetto a classi/scuole con <i>background</i> familiare simile ²	<i>Background</i> familiare mediano degli studenti ^{3 4}	Percentuale copertura <i>background</i> ^{1c}	Punteggio Campania (54,8) ⁵	Punteggio Sud (55,9) ⁵	Punteggio Italia (54,5) ⁵	Punteggio percentuale osservato ⁶	<i>Cheating</i> in percentuale ⁷	
415052640501	60,5	88,2	198,1	7,2	medio-basso	88,2	↑	↑	↑	61,6	1,8	
415052640502	68,4	94,1	211,4	16,8	basso	94,1	↑	↑	↑	69,4	1,5	
415052640503	49,9	89,5	174,7	-6,6	medio-alto	94,7	↓	↓	↓	50,5	1,1	
415052640504	58,4	95,5	197,3	1,3	medio-alto	100,0	↑	↑	↑	58,4	0,0	
SAIC8CA003	59,1	92,0	195,2	2,2	medio-basso	94,7	↑	↑	↑	59,7	1,0	

PUNTEGGI GENERALI PROVE INGLESE READING

Dall'analisi della tavola 1C si evidenziano risultati negativi, in media inferiori rispetto alla media regionale, all'area geografica di riferimento e alla media nazionale. Solo una classe ha mantenuto valori pari alla media della Campania e del Sud, ma non per il confronto con la media nazionale. Il *cheating* è molto eterogeneo tra le diverse classi.

MINISTERO DELL' ISTRUZIONE E DEL MERITO
ISTITUTO COMPRESIVO “CAROLINA SENATORE – MARTIRI D’UNGHERIA”
 Via Martiri d’Ungheria, 66- 84018- scafati (SA) – Tel./Fax: 081.8631757 – 081.8566821
 email: saic8ca003@istruzione.it – pec: saic8ca003@pec.istruzione.it - C.F.: 94089270659

Tavola 1C Inglese Reading

Istituto nel suo complesso													
Classi/Istituto	Media del punteggio percentuale al netto del cheating ^{1a}	Percentuale di partecipazione alla prova di Inglese Reading ^{1b}	Esiti degli studenti al netto del cheating nella stessa scala del rapporto nazionale ^{1d}	Differenza nei risultati (punteggio percentuale) rispetto a classi/scuole con background familiare simile ²	Background familiare mediano degli studenti ^{3 4}	Percentuale copertura background ^{1c}	Punteggio Campania (79,7) ⁵	Punteggio Sud (80,1) ⁵	Punteggio Italia (80,1) ⁵	Punteggio percentuale osservato ⁶	Cheating in percentuale ⁷	Pre-A1 ^{1e} (Italia: 13,3%)	A1 ^{1e} (Italia: 86,7%)
415052640501	63,0	82,4	155,5	-15,8	medio-basso	88,2	↓	↓	↓	67,3	6,4	38,5	61,5
415052640502	43,9	94,1	127,8	-33,6	basso	94,1	↓	↓	↓	74,0	40,8	87,5	12,5
415052640503	74,5	89,5	174,6	-7,8	medio-alto	94,7	↓	↓	↓	74,9	0,5	11,8	88,2
415052640504	79,3	100,0	182,4	-3,1	medio-alto	100,0	↔	↔	↓	80,2	1,2	9,1	90,9
SAIC8CA003	66,6	92,0	162,3	-14,7	medio-basso	94,7	↓	↓	↓	74,9	11,3	33,8	66,2

PUNTEGGI GENERALI PROVE INGLESE LISTENING

Dall’analisi della tavola 1D si evidenziano risultati negativi, in media inferiori rispetto alla media regionale, all’area geografica di riferimento e alla media nazionale. Solo una classe ha registrato valori positivi e superiori alle medie di confronto una classe valori pari alla media della Campania e del Sud, ma non per il confronto con la media nazionale. Il cheating è molto eterogeneo tra le diverse classi.

MINISTERO DELL' ISTRUZIONE E DEL MERITO
ISTITUTO COMPRESIVO “CAROLINA SENATORE – MARTIRI D’UNGHERIA”
 Via Martiri d’Ungheria, 66- 84018- scafati (SA) – Tel./Fax: 081.8631757 – 081.8566821
 email: saic8ca003@istruzione.it – pec: saic8ca003@pec.istruzione.it - C.F.: 94089270659

Tavola 1D Inglese Listening

Istituto nel suo complesso													
Classi/Istituto	Media del punteggio percentuale al netto del <i>cheating</i> ^{1a}	Percentuale di partecipazione alla prova di Inglese Listening ^{1b}	Esiti degli studenti al netto del <i>cheating</i> nella stessa scala del rapporto nazionale ^{1d}	Differenza nei risultati (punteggio percentuale) rispetto a classi/scuole con <i>background</i> familiare simile ²	<i>Background</i> familiare mediano degli studenti ^{3 4}	Percentuale copertura <i>background</i> ^{1c}	Punteggio Campania (76,5) ⁵	Punteggio Sud (76,8) ⁵	Punteggio Italia (78,7) ⁵	Punteggio percentuale osservato ⁶	<i>Cheating</i> in percentuale ⁷	Pre-A1 ^{1e} (Italia: 18,8%)	A1 ^{1e} (Italia: 81,2%)
415052640501	56,6	82,4	143,8	-23,1	medio-basso	88,2	↓	↓	↓	80,2	29,5	7,1	92,9
415052640502	76,8	94,1	187,7	-2,3	basso	94,1	↔	↔	↓	79,6	3,6	18,8	81,3
415052640503	90,6	89,5	231,4	8,4	medio-alto	94,7	↑	↑	↑	90,6	0,0	0,0	100,0
415052640504	54,5	100,0	142,0	-26,5	medio-alto	100,0	↓	↓	↓	59,1	7,7	54,6	45,5
SAIC8CA003	69,0	92,0	175,0	-12,0	medio-basso	94,7	↓	↓	↓	75,9	9,3	23,2	76,8

Quanto emerso nei punteggi generali si evince chiaramente nei dettagli come da tabelle allegate.

MINISTERO DELL' ISTRUZIONE E DEL MERITO
ISTITUTO COMPRESIVO "CAROLINA SENATORE – MARTIRI D'UNGHERIA"
 Via Martiri d'Ungheria, 66- 84018- scafati (SA) – Tel./Fax: 081.8631757 – 081.8566821
 email: saic8ca003@istruzione.it – pec: saic8ca003@pec.istruzione.it - C.F.: 94089270659

Dettagli della prova di Italiano

Tavola 2A - Parti della prova Italiano

Istituzione scolastica nel suo complesso								
Classi/Istituto	Testo narrativo		Testo espositivo		Riflessione sulla lingua		Prova complessiva	
	Punteggio medio	Punteggio Italia	Punteggio medio	Punteggio Italia	Punteggio medio	Punteggio Italia	Punteggio medio	Punteggio Italia
415052640501	57,7	67,9	60,6	61,9	56,7	57,4	58,3	62,9
415052640502	60,4		51,7		50,9		54,8	
415052640503	57,0		52,9		57,7		55,9	
415052640504	66,8		60,3		62,3		63,4	
SAIC8CA003	61,2		56,7		57,7		58,7	

Salva la tavola in formato Excel 

Tavola 2C - Parti della prova - solo nativi ⁹ Italiano

Istituzione scolastica nel suo complesso								
Classi/Istituto	Testo narrativo		Testo espositivo		Riflessione sulla lingua		Prova complessiva	
	Punteggio medio	Punteggio Italia	Punteggio medio	Punteggio Italia	Punteggio medio	Punteggio Italia	Punteggio medio	Punteggio Italia
415052640501	62,2	70,0	63,6	64,2	60,9	59,4	62,3	65,0
415052640502	60,4		51,7		50,9		54,8	
415052640503	56,7		54,0		58,1		56,3	
415052640504	68,1		60,2		62,4		63,9	
SAIC8CA003	62,4		57,4		58,5		59,7	


Salva la tavola in formato Excel 

Tavola 2E - Parti della prova - solo regolari ¹⁰ Italiano

Istituzione scolastica nel suo complesso								
Classi/Istituto	Testo narrativo		Testo espositivo		Riflessione sulla lingua		Prova complessiva	
	Punteggio medio	Punteggio Italia	Punteggio medio	Punteggio Italia	Punteggio medio	Punteggio Italia	Punteggio medio	Punteggio Italia
415052640501	57,7	68,3	60,6	62,3	56,7	57,8	58,3	63,3
415052640502	59,2		49,3		47,0		52,4	
415052640503	56,7		54,0		58,1		56,3	
415052640504	68,9		62,3		63,0		65,0	
SAIC8CA003	61,5		57,1		57,2		58,8	

Salva la tavola in formato Excel 

MINISTERO DELL' ISTRUZIONE E DEL MERITO
ISTITUTO COMPENSIVO "CAROLINA SENATORE – MARTIRI D'UNGHERIA"
 Via Martiri d'Ungheria, 66- 84018- scafati (SA) – Tel./Fax: 081.8631757 – 081.8566821
 email: saic8ca003@istruzione.it – pec: saic8ca003@pec.istruzione.it - C.F.: 94089270659

Dettagli della prova di Matematica

Tavola 3A - Ambiti Matematica

Istituzione scolastica nel suo complesso										
Classi/Istituto	Numeri		Dati e previsioni		Spazio e figure		Relazioni e funzioni		Prova complessiva	
	Punteggio medio	Punteggio Italia	Punteggio medio	Punteggio Italia	Punteggio medio	Punteggio Italia	Punteggio medio	Punteggio Italia	Punteggio medio	Punteggio Italia
415052640501	62,4	51,3	61,5	58,0	57,5	56,2	58,9	52,8	60,5	54,5
415052640502	70,6		67,1		69,1		64,7		68,4	
415052640503	49,7		47,1		55,6		46,6		49,9	
415052640504	60,1		61,4		51,3		60,3		58,4	
SAIC8CA003	60,5		59,3		57,8		57,6		59,1	

Salva la tavola in formato Excel 

Tavola 3B - Dimensioni Matematica

Istituzione scolastica nel suo complesso								
Classi/Istituto	Conoscere		Risolvere problemi		Argomentare		Prova complessiva	
	Punteggio medio	Punteggio Italia	Punteggio medio	Punteggio Italia	Punteggio medio	Punteggio Italia	Punteggio medio	Punteggio Italia
415052640501	61,8	55,7	62,2	55,5	47,5	44,9	60,5	54,5
415052640502	67,0		72,9		53,9		68,4	
415052640503	54,6		46,9		45,1		49,9	
415052640504	61,0		61,1		35,7		58,4	
SAIC8CA003	61,0		60,6		44,8		59,1	

Salva la tavola in formato Excel 

Tavola 3C - Ambiti - solo nativi⁹ Matematica

Istituzione scolastica nel suo complesso										
Classi/Istituto	Numeri		Dati e previsioni		Spazio e figure		Relazioni e funzioni		Prova complessiva	
	Punteggio medio	Punteggio Italia	Punteggio medio	Punteggio Italia	Punteggio medio	Punteggio Italia	Punteggio medio	Punteggio Italia	Punteggio medio	Punteggio Italia
415052640501	65,3	53,0	65,9	59,5	61,6	57,8	62,0	54,2	64,0	56,0
415052640502	70,6		67,1		69,1		64,7		68,4	
415052640503	50,4		47,6		54,3		47,4		50,1	
415052640504	60,4		61,5		52,2		60,0		58,7	
SAIC8CA003	61,5		60,4		58,8		58,5		60,1	


Salva la tavola in formato Excel 

Tavola 3D - Dimensioni - solo nativi⁹ Matematica

MINISTERO DELL' ISTRUZIONE E DEL MERITO
ISTITUTO COMPENSIVO "CAROLINA SENATORE – MARTIRI D'UNGHERIA"
 Via Martiri d'Ungheria, 66- 84018- scafati (SA) – Tel./Fax: 081.8631757 – 081.8566821
 email: saic8ca003@istruzione.it – pec: saic8ca003@pec.istruzione.it - C.F.: 94089270659

Tavola 3D - Dimensioni - solo nativi⁹ Matematica

Istituzione scolastica nel suo complesso								
Classi/Istituto	Conoscere		Risolvere problemi		Argomentare		Prova complessiva	
	Punteggio medio	Punteggio Italia	Punteggio medio	Punteggio Italia	Punteggio medio	Punteggio Italia	Punteggio medio	Punteggio Italia
415052640501	65,3	57,3	65,9	57,0	50,9	46,3	64,0	56,0
415052640502	67,0		72,9		53,9		68,4	
415052640503	54,5		47,8		43,3		50,1	
415052640504	62,2		60,8		35,0		58,7	
SAIC8CA003	62,1		61,6		45,0		60,1	


Salva la tavola in formato Excel 

Tavola 3E - Ambiti - solo regolari¹⁰ Matematica

Istituzione scolastica nel suo complesso										
Classi/Istituto	Numeri		Dati e previsioni		Spazio e figure		Relazioni e funzioni		Prova complessiva	
	Punteggio medio	Punteggio Italia	Punteggio medio	Punteggio Italia	Punteggio medio	Punteggio Italia	Punteggio medio	Punteggio Italia	Punteggio medio	Punteggio Italia
415052640501	62,4	51,6	61,5	58,3	57,5	56,5	58,9	53,0	60,5	54,8
415052640502	69,2		65,7		67,1		66,8		67,4	
415052640503	50,4		47,6		54,3		47,4		50,1	
415052640504	61,9		64,2		52,6		59,7		60,0	
SAIC8CA003	60,9		59,9		57,5		58,1		59,4	

Salva la tavola in formato Excel 

Tavola 3F - Dimensioni - solo regolari¹⁰ Matematica

Istituzione scolastica nel suo complesso								
Classi/Istituto	Conoscere		Risolvere problemi		Argomentare		Prova complessiva	
	Punteggio medio	Punteggio Italia	Punteggio medio	Punteggio Italia	Punteggio medio	Punteggio Italia	Punteggio medio	Punteggio Italia
415052640501	61,8	56,0	62,2	55,8	47,5	45,1	60,5	54,8
415052640502	65,7		72,3		52,5		67,4	
415052640503	54,5		47,8		43,3		50,1	
415052640504	62,8		62,9		35,5		60,0	
SAIC8CA003	61,2		61,2		44,1		59,4	

Salva la tavola in formato Excel 

MINISTERO DELL' ISTRUZIONE E DEL MERITO
ISTITUTO COMPRESIVO "CAROLINA SENATORE – MARTIRI D'UNGHERIA"
 Via Martiri d'Ungheria, 66- 84018- scafati (SA) – Tel./Fax: 081.8631757 – 081.8566821
 email: saic8ca003@istruzione.it – pec: saic8ca003@pec.istruzione.it - C.F.: 94089270659

Andamento negli ultimi anni scolastici

Tavola 7A Italiano ²³

Istituzione scolastica nel suo complesso										
Anno scolastico	Classi/Istituto	Media del punteggio percentuale al netto del <i>cheating</i> ^{1a}	Esiti degli studenti al netto del <i>cheating</i> nella stessa scala del rapporto nazionale ^{1d}	Differenza nei risultati (punteggio percentuale) rispetto a classi/scuole con <i>background</i> familiare simile ²	<i>Background</i> familiare mediano degli studenti ^{3 4}	Punteggio Campania ⁵	Punteggio Sud ⁵	Punteggio Italia ⁵	Punteggio percentuale osservato ⁶	<i>Cheating</i> in percentuale ⁷
2022-23	SAIC8CA003	58,7	185,2	-4,1	medio-basso	↓	↓	↓	59,0	0,6


Salva la tavola in formato Excel 

Tavola 7B Matematica ²³

Istituzione scolastica nel suo complesso										
Anno scolastico	Classi/Istituto	Media del punteggio percentuale al netto del <i>cheating</i> ^{1a}	Esiti degli studenti al netto del <i>cheating</i> nella stessa scala del rapporto nazionale ^{1d}	Differenza nei risultati (punteggio percentuale) rispetto a classi/scuole con <i>background</i> familiare simile ²	<i>Background</i> familiare mediano degli studenti ^{3 4}	Punteggio Campania ⁵	Punteggio Sud ⁵	Punteggio Italia ⁵	Punteggio percentuale osservato ⁶	<i>Cheating</i> in percentuale ⁷
2022-23	SAIC8CA003	59,1	195,2	+2,2	medio-basso	↑	↑	↑	59,7	1,0


Salva la tavola in formato Excel 

Tavola 7C Inglese Reading ²³

Istituzione scolastica nel suo complesso										
Anno scolastico	Classi/Istituto	Media del punteggio percentuale al netto del <i>cheating</i> ^{1a}	Esiti degli studenti al netto del <i>cheating</i> nella stessa scala del rapporto nazionale ^{1d}	Differenza nei risultati (punteggio percentuale) rispetto a classi/scuole con <i>background</i> familiare simile ²	<i>Background</i> familiare mediano degli studenti ^{3 4}	Punteggio Campania ⁵	Punteggio Sud ⁵	Punteggio Italia ⁵	Punteggio percentuale osservato ⁶	<i>Cheating</i> in percentuale ⁷
2022-23	SAIC8CA003	66,6	162,3	-14,7	medio-basso	↓	↓	↓	74,9	11,3



Salva la tavola in formato Excel 

Tavola 7D Inglese Listening ²³

Istituzione scolastica nel suo complesso										
Anno scolastico	Classi/Istituto	Media del punteggio percentuale al netto del <i>cheating</i> ^{1a}	Esiti degli studenti al netto del <i>cheating</i> nella stessa scala del rapporto nazionale ^{1d}	Differenza nei risultati (punteggio percentuale) rispetto a classi/scuole con <i>background</i> familiare simile ²	<i>Background</i> familiare mediano degli studenti ^{3 4}	Punteggio Campania ⁵	Punteggio Sud ⁵	Punteggio Italia ⁵	Punteggio percentuale osservato ⁶	<i>Cheating</i> in percentuale ⁷
2022-23	SAIC8CA003	69,0	175,0	-12,0	medio-basso	↓	↓	↓	75,9	9,3

Salva la tavola in formato Excel 

SCUOLA SECONDARIA DI I GRADO

Con le tavole che riportano i dati in ingresso, viene data la possibilità di conoscere i punteggi ottenuti dagli studenti delle classi I secondaria di primo grado alla prova INVALSI sostenuta l'anno precedente in V primaria. Come si evince dalle tabelle solo due classi hanno un punteggio alto sia per le rilevazioni in Italiano, Matematica e Inglese.

Scuola Secondaria di Primo Grado - Classi prime

Punteggi alunni in ingresso


Tavola 1A Italiano ¹⁸

Istituzione scolastica nel suo complesso									
Classi/Istituto	Plesso	Sezione	Media del punteggio percentuale al netto del cheating ^{1a}	Media Testo narrativo	Media Testo espositivo	Media Riflessioni sulla lingua	Percentuale di copertura ^{16a}	Background familiare mediano degli studenti ^{3 4}	Percentuale copertura Background ^{1c}
415052640801	SAMM8CA014	A	58,8	62,4	58,3	54,7	70,6	basso	70,6
415052640802	SAMM8CA014	B	58,5	56,2	59,1	60,8	72,7	medio-alto	90,9
415052640803	SAMM8CA014	C	59,5	58,8	63,1	59,2	85,0	medio-basso	90,0
415052640804	SAMM8CA014	D	48,1	51,6	48,7	42,9	65,2	medio-basso	82,6
415052640805	SAMM8CA014	E	56,8	61,2	52,1	56,4	91,3	alto	95,7
415052640806	SAMM8CA014	F	72,2	74,2	71,3	70,4	90,9	medio-basso	90,9
415052640807	SAMM8CA014	G	69,1	75,3	65,9	64,4	84,2	alto	94,7

Salva la tavola in formato Excel 

Tavola 1B Matematica ¹⁸

Istituzione scolastica nel suo complesso										
Classi/Istituto	Plesso	Sezione	Media del punteggio percentuale al netto del cheating ^{1a}	Media numeri	Media Dati e previsioni	Media Spazio e figure	Media Relazioni e funzioni	Percentuale di copertura ^{16a}	Background familiare mediano degli studenti ^{3 4}	Percentuale copertura Background ^{1c}
415052640801	SAMM8CA014	A	54,2	58,0	50,9	59,3	43,6	70,6	basso	70,6
415052640802	SAMM8CA014	B	51,2	50,0	54,0	50,3	50,7	77,3	medio-alto	90,9
415052640803	SAMM8CA014	C	47,7	48,0	48,4	45,0	49,6	90,0	medio-basso	90,0
415052640804	SAMM8CA014	D	50,1	52,2	56,0	47,0	40,4	78,3	medio-basso	82,6
415052640805	SAMM8CA014	E	61,1	62,1	59,1	62,1	60,9	95,7	alto	95,7
415052640806	SAMM8CA014	F	69,9	71,8	68,0	69,7	69,1	86,4	medio-basso	90,9
415052640807	SAMM8CA014	G	59,8	59,0	61,0	58,5	61,5	89,5	alto	94,7

Salva la tavola in formato Excel 

MINISTERO DELL' ISTRUZIONE E DEL MERITO
ISTITUTO COMPRESIVO "CAROLINA SENATORE – MARTIRI D'UNGHERIA"
 Via Martiri d'Ungheria, 66- 84018- scafati (SA) – Tel./Fax: 081.8631757 – 081.8566821
 email: saic8ca003@istruzione.it – pec: saic8ca003@pec.istruzione.it - C.F.: 94089270659


Tavola 1C Inglese Reading ¹⁸

Istituzione scolastica nel suo complesso								
Classi/Istituto	Plesso	Sezione	Esiti degli studenti nella stessa scala del rapporto nazionale ^{1d}	Percentuale studenti Livello Pre-A1	Percentuale studenti Livello A1	Percentuale di copertura ^{16a}	Background familiare mediano degli studenti ^{3 4}	Percentuale copertura Background ^{1c}
415052640801	SAMM8CA014	A	164,2	36,4	63,6	64,7	basso	70,6
415052640802	SAMM8CA014	B	204,9	10,5	89,5	86,4	medio-alto	90,9
415052640803	SAMM8CA014	C	169,3	27,8	66,7	90,0	medio-basso	90,0
415052640804	SAMM8CA014	D	191,0	41,2	58,8	73,9	medio-basso	82,6
415052640805	SAMM8CA014	E	170,1	22,7	77,3	95,7	alto	95,7
415052640806	SAMM8CA014	F	165,8	42,1	57,9	86,4	medio-basso	90,9
415052640807	SAMM8CA014	G	182,0	17,7	82,4	89,5	alto	94,7

Salva la tavola in formato Excel 

Tavola 1D Inglese Listening ¹⁸

Istituzione scolastica nel suo complesso								
Classi/Istituto	Plesso	Sezione	Esiti degli studenti nella stessa scala del rapporto nazionale ^{1d}	Percentuale studenti Livello Pre-A1	Percentuale studenti Livello A1	Percentuale di copertura ^{16a}	Background familiare mediano degli studenti ^{3 4}	Percentuale copertura Background ^{1c}
415052640801	SAMM8CA014	A	166,2	18,2	81,8	64,7	basso	70,6
415052640802	SAMM8CA014	B	220,9	5,3	94,7	86,4	medio-alto	90,9
415052640803	SAMM8CA014	C	185,7	27,8	72,2	90,0	medio-basso	90,0
415052640804	SAMM8CA014	D	202,1	5,9	94,1	73,9	medio-basso	82,6
415052640805	SAMM8CA014	E	181,9	22,7	77,3	95,7	alto	95,7
415052640806	SAMM8CA014	F	166,3	15,8	84,2	86,4	medio-basso	90,9
415052640807	SAMM8CA014	G	196,6	11,8	88,2	89,5	alto	94,7

Salva la tavola in formato Excel 

MINISTERO DELL' ISTRUZIONE E DEL MERITO
ISTITUTO COMPRESIVO "CAROLINA SENATORE – MARTIRI D'UNGHERIA"
 Via Martiri d'Ungheria, 66- 84018- scafati (SA) – Tel./Fax: 081.8631757 – 081.8566821
 email: saic8ca003@istruzione.it – pec: saic8ca003@pec.istruzione.it - C.F.: 94089270659

Riferimenti territoriali

Tavola 2A Italiano

Istituzione scolastica nel suo complesso			
Ripartizione territoriale	Limite inferiore ⁽¹⁷⁾	Punteggio medio	Limite superiore ⁽¹⁷⁾
Campania	59,8	62,4	65,0
Sud	61,6	63,4	65,1
Italia	62,1	62,9	63,7


Salva la tavola in formato Excel 

Tavola 2B Matematica

Istituzione scolastica nel suo complesso			
Ripartizione territoriale	Limite inferiore ⁽¹⁷⁾	Punteggio medio	Limite superiore ⁽¹⁷⁾
Campania	51,8	54,8	57,9
Sud	53,8	55,9	57,9
Italia	53,7	54,5	55,3


Salva la tavola in formato Excel 

Tavola 2C Inglese Reading

Istituzione scolastica nel suo complesso			
Ripartizione territoriale	Esiti degli studenti nella stessa scala del rapporto nazionale ⁽¹⁴⁾	Percentuale studenti Livello Pre-A1	Percentuale studenti Livello A1
Campania	201,1	13,4	86,6
Sud	201,8	13,0	87,0
Italia	201,8	13,3	86,7



Salva la tavola in formato Excel 

Tavola 2D Inglese Listening


Istituzione scolastica nel suo complesso			
Ripartizione territoriale	Esiti degli studenti nella stessa scala del rapporto nazionale ⁽¹⁴⁾	Percentuale studenti Livello Pre-A1	Percentuale studenti Livello A1
Campania	195,4	23,0	77,0
Sud	196,3	22,5	77,5
Italia	202,1	18,7	81,2

Salva la tavola in formato Excel 

MINISTERO DELL' ISTRUZIONE E DEL MERITO
ISTITUTO COMPRESIVO "CAROLINA SENATORE – MARTIRI D'UNGHERIA"
 Via Martiri d'Ungheria, 66- 84018- scafati (SA) – Tel./Fax: 081.8631757 – 081.8566821
 email: saic8ca003@istruzione.it – pec: saic8ca003@pec.istruzione.it - C.F.: 94089270659

Tavola 1A Italiano

Classi/Istituto/Detaillo territoriale	Istituto nel suo complesso				
	Studenti a livello 1	Studenti a livello 2	Studenti a livello 3	Studenti a livello 4	Studenti a livello 5
415052640801	6 (33,3%)	6 (33,3%)	5 (27,8%)	0 (0,0%)	1 (5,6%)
415052640802	1 (5,3%)	1 (5,3%)	9 (47,4%)	6 (31,6%)	2 (10,5%)
415052640803	4 (22,2%)	8 (44,4%)	2 (11,1%)	4 (22,2%)	0 (0,0%)
415052640804	2 (13,3%)	1 (6,7%)	4 (26,7%)	8 (53,3%)	0 (0,0%)
415052640805	5 (23,8%)	3 (14,3%)	6 (28,6%)	3 (14,3%)	4 (19,1%)
415052640806	2 (11,1%)	5 (27,8%)	2 (11,1%)	5 (27,8%)	4 (22,2%)
415052640807	1 (5,0%)	6 (30,0%)	3 (15,0%)	6 (30,0%)	4 (20,0%)
415052640808	4 (22,2%)	5 (27,8%)	6 (33,3%)	3 (16,7%)	0 (0,0%)
SAIC8CA003	25 (17,0%)	35 (23,8%)	37 (25,2%)	35 (23,8%)	15 (10,2%)
Campania	19,1%	27,0%	28,7%	18,2%	7,0%
Sud	17,0%	26,2%	29,2%	19,6%	8,0%
Italia	14,6%	23,9%	29,3%	22,1%	10,1%

Salva la tavola in formato Excel 


Come si evince dalla tabella il nostro Istituto ha una distribuzione omogenea di studenti appartenenti ai vari livelli.

Rispetto ai valori rilevati per la Campania, il Sud e l'Italia presenta nei primi tre livelli percentuali di studenti più alti; i valori risultano superiori anche per i livelli 4 e 5 .

MINISTERO DELL' ISTRUZIONE E DEL MERITO
ISTITUTO COMPRESIVO "CAROLINA SENATORE – MARTIRI D'UNGHERIA"
 Via Martiri d'Ungheria, 66- 84018- scafati (SA) – Tel./Fax: 081.8631757 – 081.8566821
 email: saic8ca003@istruzione.it – pec: saic8ca003@pec.istruzione.it - C.F.: 94089270659

Tavola 1B Matematica

Istituto nel suo complesso					
Classi/Istituto/Dettaglio territoriale	Studenti a livello 1	Studenti a livello 2	Studenti a livello 3	Studenti a livello 4	Studenti a livello 5
415052640801	9 (50,0%)	5 (27,8%)	3 (16,7%)	1 (5,6%)	0 (0,0%)
415052640802	7 (36,8%)	4 (21,1%)	3 (15,8%)	4 (21,1%)	1 (5,3%)
415052640803	3 (17,7%)	7 (41,2%)	5 (29,4%)	2 (11,8%)	0 (0,0%)
415052640804	3 (20,0%)	5 (33,3%)	3 (20,0%)	3 (20,0%)	1 (6,7%)
415052640805	4 (19,1%)	4 (19,1%)	6 (28,6%)	4 (19,1%)	3 (14,3%)
415052640806	5 (27,8%)	3 (16,7%)	3 (16,7%)	4 (22,2%)	3 (16,7%)
415052640807	2 (10,0%)	7 (35,0%)	6 (30,0%)	4 (20,0%)	1 (5,0%)
415052640808	9 (50,0%)	3 (16,7%)	5 (27,8%)	1 (5,6%)	0 (0,0%)
SAIC8CA003	42 (28,8%)	38 (26,0%)	34 (23,3%)	23 (15,8%)	9 (6,2%)
Campania	31,3%	26,4%	22,5%	12,5%	7,4%
Sud	27,3%	25,8%	23,6%	14,1%	9,2%
Italia	20,6%	23,5%	25,1%	17,2%	13,5%

Salva la tavola in formato Excel 

Per quanto riguarda la percentuale di alunni appartenenti ai vari livelli si registrano valori percentuali con maggiore variabilità: molto alto nella fascia 1, più omogenee nelle fasce 2,3,4, ma comunque più alti delle altre medie di riferimento. Il valore percentuale si abbassa per il livello 5 ma rimane pari o superiore rispetto ai valori della Campania e del Sud, più bassi rispetto ai valori Italia.

MINISTERO DELL' ISTRUZIONE E DEL MERITO
ISTITUTO COMPENSIVO "CAROLINA SENATORE – MARTIRI D'UNGHERIA"
 Via Martiri d'Ungheria, 66- 84018- scafati (SA) – Tel./Fax: 081.8631757 – 081.8566821
 email: saic8ca003@istruzione.it – pec: saic8ca003@pec.istruzione.it - C.F.: 94089270659

Tavola 1C Inglese Reading

Istituto nel suo complesso			
Classi/Istituto/Dettaglio territoriale	Studenti a livello Pre-A1	Studenti a livello A1	Studenti a livello A2
415052640801	2 (11,1%)	5 (27,8%)	11 (61,1%)
415052640802	0 (0,0%)	3 (15,8%)	16 (84,2%)
415052640803	2 (11,1%)	7 (38,9%)	9 (50,0%)
415052640804	1 (6,7%)	2 (13,3%)	12 (80,0%)
415052640805	1 (4,8%)	5 (23,8%)	15 (71,4%)
415052640806	0 (0,0%)	3 (16,7%)	15 (83,3%)
415052640807	0 (0,0%)	6 (30,0%)	14 (70,0%)
415052640808	1 (5,6%)	6 (33,3%)	11 (61,1%)
SAIC8CA003	7 (4,8%)	37 (25,2%)	103 (70,1%)
Campania	6,2%	21,5%	72,3%
Sud	5,1%	20,2%	74,7%
Italia	3,6%	16,0%	80,5%

Tavola 1D Inglese Listening

Istituto nel suo complesso			
Classi/Istituto/Dettaglio territoriale	Studenti a livello Pre-A1	Studenti a livello A1	Studenti a livello A2
415052640801	2 (11,1%)	13 (72,2%)	3 (16,7%)
415052640802	0 (0,0%)	4 (21,1%)	15 (79,0%)
415052640803	0 (0,0%)	12 (66,7%)	6 (33,3%)
415052640804	1 (6,7%)	2 (13,3%)	12 (80,0%)
415052640805	1 (4,8%)	8 (38,1%)	12 (57,1%)
415052640806	0 (0,0%)	7 (38,9%)	11 (61,1%)
415052640807	0 (0,0%)	10 (50,0%)	10 (50,0%)
415052640808	1 (5,6%)	11 (61,1%)	6 (33,3%)
SAIC8CA003	5 (3,4%)	67 (45,6%)	75 (51,0%)
Campania	6,3%	44,8%	48,9%
Sud	5,0%	43,0%	52,0%
Italia	3,0%	32,6%	64,4%

MINISTERO DELL' ISTRUZIONE E DEL MERITO
ISTITUTO COMPRESIVO "CAROLINA SENATORE – MARTIRI D'UNGHERIA"
 Via Martiri d'Ungheria, 66- 84018- scafati (SA) – Tel./Fax: 081.8631757 – 081.8566821
 email: saic8ca003@istruzione.it – pec: saic8ca003@pec.istruzione.it - C.F.: 94089270659

Per quanto riguarda Inglese sia per il Reading sia per Listening gli alunni della Scuola Secondaria si collocano con una elevata percentuale fasce A1 e soprattutto A2.

Tavola 8A Italiano ²³

Istituto nel suo complesso							
Anno scolastico	Istituto	Esiti degli studenti nella stessa scala del rapporto nazionale ^{1d}	Percentuale studenti a livello 1	Percentuale studenti a livello 2	Percentuale studenti a livello 3	Percentuale studenti a livello 4	Percentuale studenti a livello 5
2022-23	SAIC8CA003	193,6	17,0%	23,8%	25,2%	23,8%	10,2%


Salva la tavola in formato Excel 

Tavola 8B Matematica ²³

Istituto nel suo complesso							
Anno scolastico	Istituto	Esiti degli studenti nella stessa scala del rapporto nazionale ^{1d}	Percentuale studenti a livello 1	Percentuale studenti a livello 2	Percentuale studenti a livello 3	Percentuale studenti a livello 4	Percentuale studenti a livello 5
2022-23	SAIC8CA003	183,0	28,8%	26,0%	23,3%	15,8%	6,2%


Salva la tavola in formato Excel 

Tavola 8C Inglese Reading ²³

Istituto nel suo complesso					
Anno scolastico	Istituto	Esiti degli studenti nella stessa scala del rapporto nazionale ^{1d}	Percentuale studenti a livello Pre-A1	Percentuale studenti a livello A1	Percentuale studenti a livello A2
2022-23	SAIC8CA003	202,5	4,8%	25,2%	70,1%



Salva la tavola in formato Excel 

Tavola 8D Inglese Listening ²³

Istituto nel suo complesso					
Anno scolastico	Istituto	Esiti degli studenti nella stessa scala del rapporto nazionale ^{1d}	Percentuale studenti a livello Pre-A1	Percentuale studenti a livello A1	Percentuale studenti a livello A2
2022-23	SAIC8CA003	199,3	3,4%	45,6%	51,0%

Salva la tavola in formato Excel 

Le referenti

- **Concilio Maria Rita** (per la Scuola Primaria)
- **Maria Puce** (per la Secondaria di I grado)